

Comune di Bastiglia

(Provincia di Modena)

PRESENTAZIONE DEL BILANCIO DI PREVISIONE 2009
IN SINTESI



Gennaio 2009

LE ENTRATE CORRENTI

COMPARTECIPAZIONE IRPEF

Viene confermato lo stanziamento del bilancio 2008 di 46 mila Euro, in quanto, in via prudenziale, eventuali incrementi di gettito saranno accertati in sede di versamento dell'imposta.

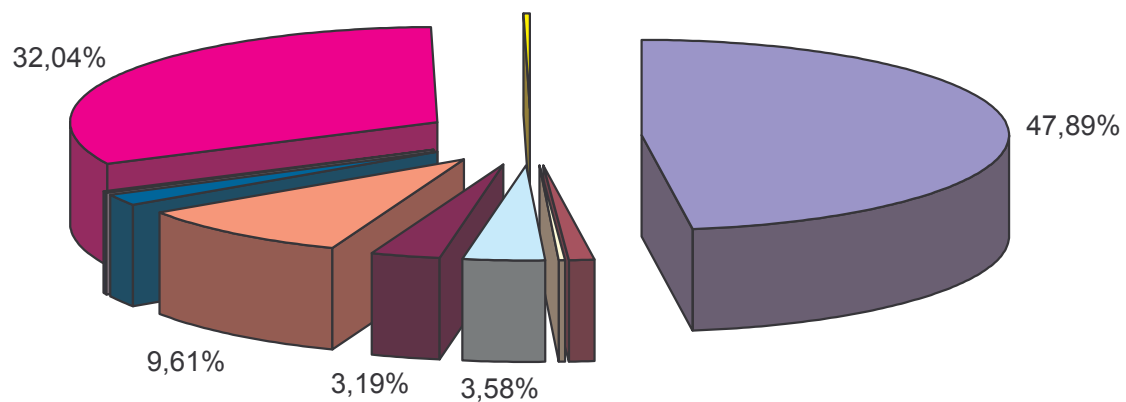
LEGGE 133/2008: cinque per mille

Per l'anno finanziario 2009, con riferimento alle dichiarazioni dei redditi 2008, torna "il sostegno delle attività sociali svolte dal comune di residenza del contribuente" attraverso l'attribuzione di una quota pari al 5 per mille, quantificata in € 3.500.

LE RISORSE CORRENTI: I TRIBUTI LOCALI

Cat. 1° Imposte e Tasse	CONSUNTIVO 2007	ASSESTATO 2008	PREVISIONE 2009
I.C.I.	948.993,65	701.292,44	695.000,00
Imposta sulla Pubblicità	12.984,34	13.500,00	13.500,00
Scelta 5 per mille IRPEF	-	-	3.500,00
Addizz. Energia Elettrica	48.519,91	50.000,00	52.000,00
Compartecipazione all'Irpef	41.830,16	46.236,49	46.236,49
Addizionale Comunale IRPEF	126.000,00	139.500,00	139.500,00
Recupero Evasione ICI	28.173,45	20.000,00	30.000,00
Contrasto evasione 30%	-	-	500,00
Recupero evasione TARSU	346,00	3.000,00	3.000,00
TARSU	400.000,00	433.099,28	465.000,00
Diritti Pubbliche affissioni	2.506,78	3.015,00	3.015,00
TOTALE	1.609.354,29	1.409.643,21	1.451.251,49

Tributi Locali - Previsione 2009



- | | |
|------------------------------|----------------------------|
| I.C.I. | Imposta sulla Pubblicità |
| Scelta 5 per mille IRPEF | Addizz. Energia Elettrica |
| Compartecipazione all'Irpef | Addizionale Comunale IRPEF |
| Recupero Evasione ICI | Contrasto evasione 30% |
| Recupero evasione TARSU | TARSU |
| Diritti Pubbliche affissioni | |

LE RISORSE : IMPOSTA COMUNALE SUGLI IMMOBILI

Le aliquote proposte per il 2009 sono le seguenti e restano invariate rispetto a quelle applicate per l'anno 2008:

- 1) del 5,50 ‰ - per le abitazioni principali e loro pertinenze limitatamente alle Categorie Catastali A1 / A8 / A9 le quali sono escluse dai benefici di esenzione dal pagamento ICI unità immobiliari adibite ad abitazione principale
- 2) del 6,00 ‰ - per terreni agricoli
- 3) del 6,50 ‰ - per gli altri immobili, aree edificabili
- 4) del 7,00 ‰ - per le abitazioni non locate
- 5) del 2,00 ‰ - per le abitazioni locate con affitto concordato.

Anche la detrazione per l'abitazione principale è rimasta invariata in EURO =104,00=.

Il D.L. 93/2008 convertito con la legge 126/2008 reca disposizioni in materia di imposta comunale sugli immobili (ICI). Nel dettaglio è prevista l'esclusione dal pagamento dell'imposta ICI delle unità immobiliari adibite ad abitazione principale. Sempre la legge 126/2008 prevede che il minor gettito ICI introitato da parte del comune ai sensi della norma di cui sopra sarà interamente coperta da un trasferimento compensativo da parte dello Stato.

ADDIZIONALE COMUNALE ALL'IRPEF

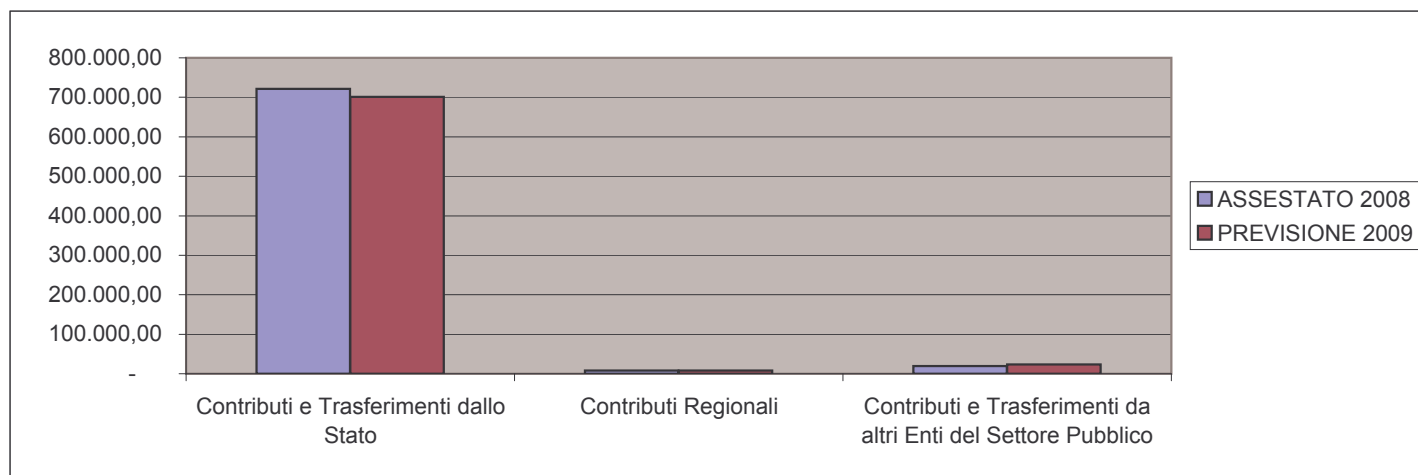
Aliquota anno 2008	<u>Rimane Invariata</u> <u>per il 2009</u>
0,3%	

Rimane invariata per l'anno 2009 l'addizionale comunale irpef, con l'aliquota al 3‰ (ai sensi dell'art. 77bis della legge 133/2008 l'addizionale non può essere aumentata per il triennio 2009-2011), la quale dà un gettito preventivato in €. 139.500,00;

TRASFERIMENTI

I trasferimenti erariali sono stati iscritti, in attesa di conoscerne l'esatta assegnazione sulla base della comunicazione del Ministero degli Interni, con una previsione di Euro 701.004,56 e presentano una diminuzione di €. 20.265,81 rispetto alla previsione definitiva dell'anno 2008, motivato dal minore trasferimenti erariale a seguito del taglio a livello nazionale di € 200.000.000,00 dello stanziamento sul fondo ordinario a favore dei comuni come previsto dalla Legge 133/2008 art. 61 comma 11, che equivale a circa un 3%.

Titolo II°	CONSUNTIVO 2007	ASSESTATO 2008	PREVISIONE 2009
Contributi e Trasferimenti dallo Stato	456.584,56	721.270,37	701.004,56
Contributi Regionali	8.342,00	8.342,00	8.342,00
Contributi e Trasferimenti da altri Enti del Settore Pubblico	15.092,26	19.455,00	23.855,00



LA MANOVRA TARIFFARIA DEL COMUNE

E' stato previsto il congelamento per l'esercizio finanziario 2009 delle tariffe / contribuzioni per i servizi socio scolastici, in considerazione della difficile situazione economica italiana ed internazionale, con le conseguenti ripercussioni sui bilanci famigliari.

Conseguentemente si rileva che la percentuale di copertura di questi servizi diminuisce, in quanto passa dal 59,23% del 2008 al 56,29 % previsto in questo bilancio.

Tassa rifiuti solidi urbani: La previsione di bilancio ammonta ad €. 465.000,00 con un incremento di circa 32 mila Euro, dovuto ad un adeguamento delle aliquote di circa il 5%, che consente il mantenimento della percentuale di copertura della spesa, lievitata rispetto al 2008 anche a causa di innovazioni normative che obbligano l'amministrazione comunale a trasferire il servizio della gestione dell'isola ecologica ad aziende esterne con un aggravio dei costi;

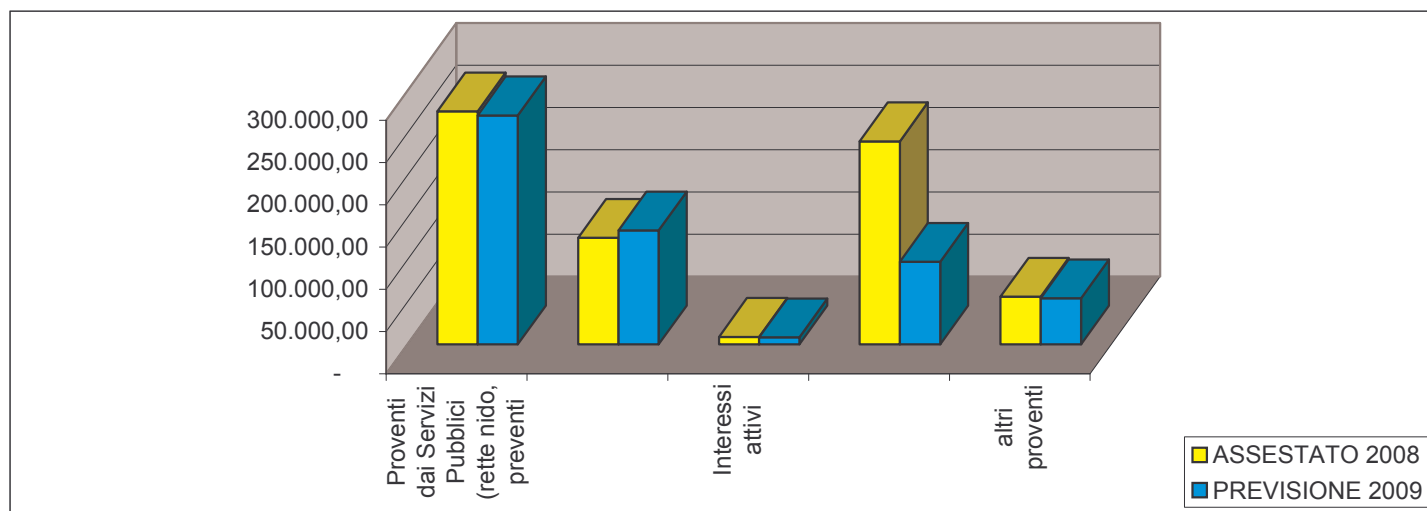
Imposta sulla pubblicità: La previsione di bilancio è rimasta invariata a 13.500 Euro;

PROVENTI DEI BENI DELL'ENTE: Si evidenzia un lieve incremento dei canoni dovuti dall'AIMAG per la concessione delle reti idriche e del gas.

UTILI NETTI DELLE AZIENDE: La diminuzione rispetto alla previsione definitiva del 2008 è dovuta alla distribuzione straordinaria di utili da riserve effettuata del corso di questo esercizio e non ripetibile nel 2009.

ENTRATE EXTRATRIBUTARIE

Titolo III° categoria 1	CONSUNTIVO 2007	ASSESTATO 2008	PREVISIONE 2009
Proventi dai Servizi Pubblici (rette nido, preventi mensa, compl. orario, diritti, illumin. Votiva,...)	278.673,22	276.096,23	271.303,00
Proventi dai beni dell'ente (fitti reali, canoni aimag,...)	121.821,34	126.401,00	135.087,00
Interessi attivi	12.067,96	9.000,00	8.500,00
utili da aziende partecipate (Aimag s.p.a.,...)	49.491,12	240.576,00	97.940,00
altri proventi	39.252,27	56.572,00	54.800,00

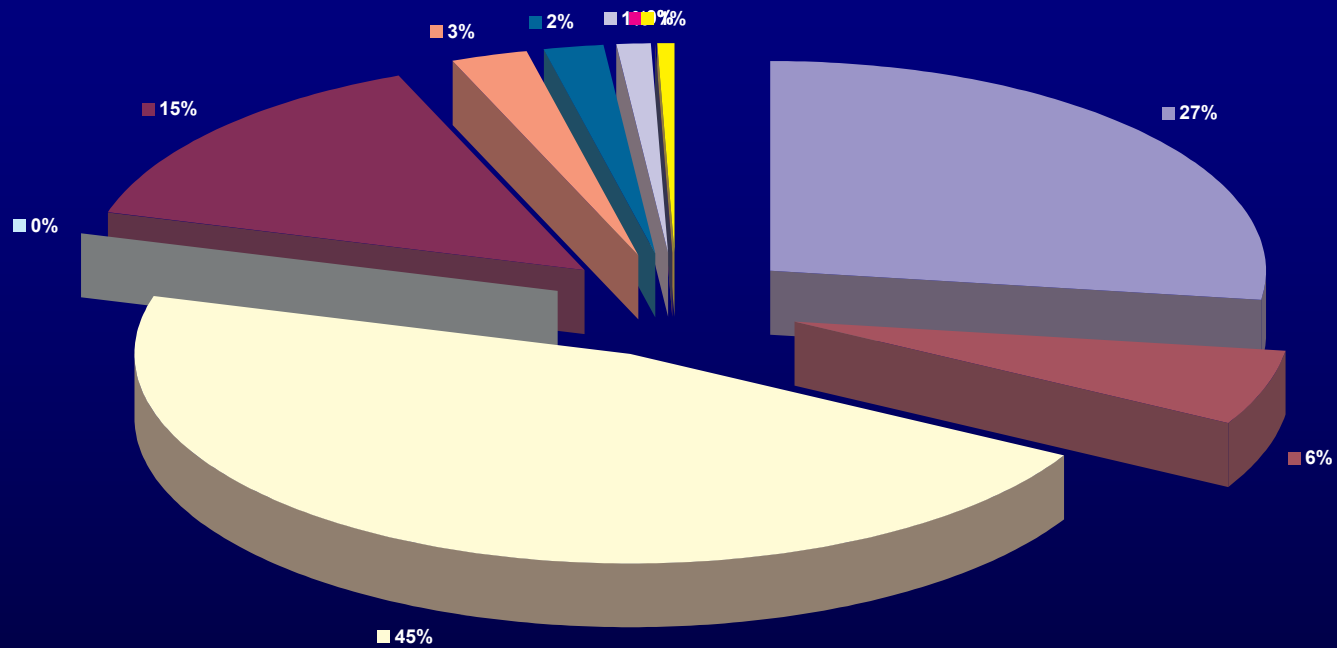


LE SPESE CORRENTI

SPESE DI GESTIONE (interventi di bilancio per natura di spesa)

	Rendiconto 2007	Assestato 2008	Previsione 2009
01 - Spese correnti per il personale	788.017,00	778.527,12	741.888,12
02 - Spese correnti per acquisto beni di consumo e/o materie prime	136.632,12	155.810,00	163.210,00
03 - Spese correnti per prestazioni di servizi	1.152.831,88	1.220.698,50	1.266.189,50
04 - Spese correnti per utilizzo beni di terzi	0,00	0,00	0,00
05 - Spese correnti per trasferimenti	339.345,71	380.564,50	397.280,00
06 - Spese correnti per interessi passivi e oneri Finanziari diversi	76.342,49	75.674,00	71.144,00
07 - Spese correnti per imposte e tasse	53.098,44	53.425,50	51.557,00
08 - Spese correnti per oneri straordinari della Gestione corrente	6.000,00	9.000,00	30.000,00
09 - Spese correnti per ammortamenti di esercizio	0,00	0,00	0,00
10 - Spese correnti per fondo svalutazione	0,00	0,00	0,00
11 - Spese correnti per fondo di riserva		15.495,88	15.469,43
TITOLO I			
SPESE CORRENTI	2.552.267,64	2.689.195,50	2.736.738,05

Spesa Corrente Bilancio Previsione 2009



- | | |
|---|--|
| ■ 01 - Spese correnti per il personale | ■ 02 - Spese correnti per acquisto beni di consumo e/o materie prime |
| ■ 03 - Spese correnti per prestazioni di servizi | ■ 04 - Spese correnti per utilizzo beni di terzi |
| ■ 05 - Spese correnti per trasferimenti | ■ 06 - Spese correnti per interessi passivi e oneri Finanziari diversi |
| ■ 07 - Spese correnti per imposte e tasse | ■ 08 - Spese correnti per oneri straordinari della Gestione corrente |
| ■ 09 - Spese correnti per ammortamenti di esercizio | ■ 10 - Spese correnti per fondo svalutazione |
| ■ 11 - Spese correnti per fondo di riserva | |

GLI INVESTIMENTI

INVESTIMENTI: LE RISORSE PER IL FINANZIAMENTO

Titolo II° Spesa	2009	2010	2011
TOTALE RICORSO AL CREDITO	1.857.000,00	1.280.000,00	2.413.850,00
TOTALE MEZZI PROPRI (proventi da oneri di urbanizzazione, alienazioni patrimoniali,...)	223.399,74	274.436,74	284.550,74
TOTALE TRASFERIMENTI (finanziamenti statali, regionali, provinciali)	12.313,26	2.471,26	2.471,26
TOTALE ENTRATE PER IL FINANZIAMENTO DEL PROGRAMMA TRIENNALE INVESTIMENTI	2.092.713,00	1.556.908,00	2.700.872,00

ONERI DI URBANIZZAZIONE

La legge finanziaria consente l'utilizzo degli oneri di urbanizzazione per il finanziamento di spese correnti in misura non superiore al 50%; per il finanziamento di spese di manutenzione ordinaria del patrimonio comunale in misura non superiore al 25%.

Il comune di Bastiglia ha previsto l'utilizzo degli oneri di urbanizzazione nella misura del **63,25%**, (la % destinata alla spesa corrente e manutenzioni utilizzata nel 2009 è in aumento rispetto alla previsione 2008 anche a causa della flessione delle entrate per oneri di urbanizzazione).

Previsione oneri di urbanizzazione
€ 162.000

Destinazione alla spesa corrente e manutenzioni
63,25%
€ 105.000

BILANCIO DI PREVISIONE
SPESE DI INVESTIMENTO PROGRAMMA PLURIENNALE 2009 - 2011

SPESE DI INVESTIMENTO PROGRAMMA PLURIENNALE 2009 - 2011

CAPITOLO	INVESTIMENTI CON MUTUI	ANNO 2009	ANNO 2010	ANNO 2011
3002	MANUTENZIONE STRAORD. SEDE MUNICIPALE RIQUALIFICAZIONE UFFICI E OPERE	-	65.000,00	115.000,00
3011	INCARICHI PROFESSIONALI ARREDO URBANO, VERIFICHE SISMICHE E PATRIMONIO	-	35.000,00	35.000,00
3178/1	SPESE PER MANUTENZIONE IMMOBILE MUSEO CIVILTA' CONTADINA		150.000,00	-
3477	REALIZZ. CIRCONVALLAZIONE VIARIA ABITATO	577.000,00	235.000,00	280.000,00
3480	OPERE STRADALI INCARICHI PROFESSIONALI	80.000,00	70.000,00	25.000,00
3473	MANUTENZIONE STRAORD. STRADE E MARCIAPIEDI	-	515.000,00	-
3474	COSTRUZIONE PISTA CICLABILE VIA CANALETTO	-	-	165.000,00
3100	COSTRUZIONE NUOVE AULE SCUOLA ELEMENTARE	630.000,00	-	788.825,00
3145	INCARICO PROFESS. OPERE SCUOLA ELEMENTARE	100.000,00	-	100.000,00
3570	AMPLIAMENTO SERV. RACCOLTA DIFFERENZIATA RIFIUTI	20.000,00	-	-
3050	OPERE SCUOLA MATERNA	-	-	425.025,00
3065	INCARICHI PROFESSIONALI OPERE SCUOLA MATERNA	-	-	40.000,00
3610	COMPLETAMENTO ASILO NIDO	-	-	150.000,00
3650	MANUTENZ. STRAORDINARIA E AMPLIAMENTO CIMITERO COMUNALE	-	-	255.000,00
3670	AMPLIAMENTO CIMITERO COMUNALE INCARICHI PROFESSIONALI	-	-	35.000,00
3485	QUOTA SPESE PARTE ROTATORIA VIALE MARCONI	-	210.000,00	-
3401	MANUTENZIONE IMMOBILE EX - STAZIONE	440.000,00	-	-
3401-1	INCARICHI PROFESSIONALI IMMOBILE EX - STAZIONE	10.000,00	-	-
	TOTALE	1.857.000,00	1.280.000,00	2.413.850,00

BILANCIO DI PREVISIONE
SPESE DI INVESTIMENTO PROGRAMMA PLURIENNALE 2009 - 2011

CAPITOLO	INVESTIMENTI CON ONERI DI URBANIZZAZIONE ED ALIENAZIONI	ANNO 2009	ANNO 2010	ANNO 2011
3002	MANUTENZIONE STRAORD. SEDE MUNICIPALE RIQUALIFICAZIONE UFFICI E OPERE	850,00	800,00	-
3010	ESECUZIONE OPERE VARIE DI URBANIZZAZIONE	11.045,00	11.045,00	8.711,00
3011	INCARICHI PROFESSIONALI ARREDO URBANO, VERIFICHE SISMICHE E PATRIMONIO	8.000,00	5.000,00	10.000,00
3012	INCARICHI PROFESSIONALI PROGETTAZIONE PRELIMINARE PATRIMONIO	32.655,00	-	-
3020	TRASFERIMENTO DI CAPITALI ALL'UNIONE COMUNI DEL SORBARA	135.763,00	135.763,00	135.763,00
3060	SCUOLA MATERNA ARREDI ED ATTREZZATURE	-	2.000,00	2.000,00
3115	ARREDI SCUOLA ELEMENTARE	1.500,00	1.500,00	1.500,00
3142	ACQUISTO ATTREZZATURE PER MENSE	-	9.300,00	2.000,00
3178	ACQUISTO BENI PER BIBLIOTECA	2.000,00	2.000,00	2.000,00
3178/1	SPESE PER MANUTENZIONE IMMOBILE MUSEO CIVILTA' CONTADINA	20.000,00	-	-
3180	ACQUISTO BENI PER MUSEO	1.000,00	1.000,00	1.000,00
3401	MAGAZZINO EX STAZIONE REALIZZAZIONE RECINZIONE METALLICA	-	-	7.750,00
3402	ESECUZIONE OPERE SPORTIVE	2.600,00	-	-
3473	MANUTENZIONE STRAORD. STRADE E MARCIAPIEDI	1.000,00	-	-
3510	PIANO ILLUMINAZIONE CENTRO STORICO	-	-	29.964,00
3530	URBANISTICA E GESTIONE DEL TERRITORIO INCARICHI PROFESSIONALI	-	85.000,00	77.124,00
3570	AMPLIAMENTO SERVIZIO RACCOLTA DIFFERENZIATA RIFIUTI	2.350,00	-	-
3590	MANUTENZIONE OPERE DI VERDE PUBBLICO	-	8.000,00	8.710,00
3596	ACQUISTO DI ESSENZE ARBOREO ARBUSTIVE	-	5.000,00	-
3598	INCARICO PROFESS. PIANO RISANAMENTO ACUSTICO	-	10.000,00	-
3600	SPESE PER BENI E ARREDI VERDE PUBBLICO	6.750,00	-	-
3605	CONSULENZE PER VERDE PUBBLICO	7.500,00	-	-
3615	ACQUISTO ARREDI PER NIDO	500,00	500,00	500,00
3665	ACQUISTO BENI MOBILI, MACCHINE E ATTREZZATURE PER IL CIMITERO	2.200,00	-	-
TOTALE		235.713,00	276.908,00	287.022,00

TOTALE SPESE DI INVESTIMENTO

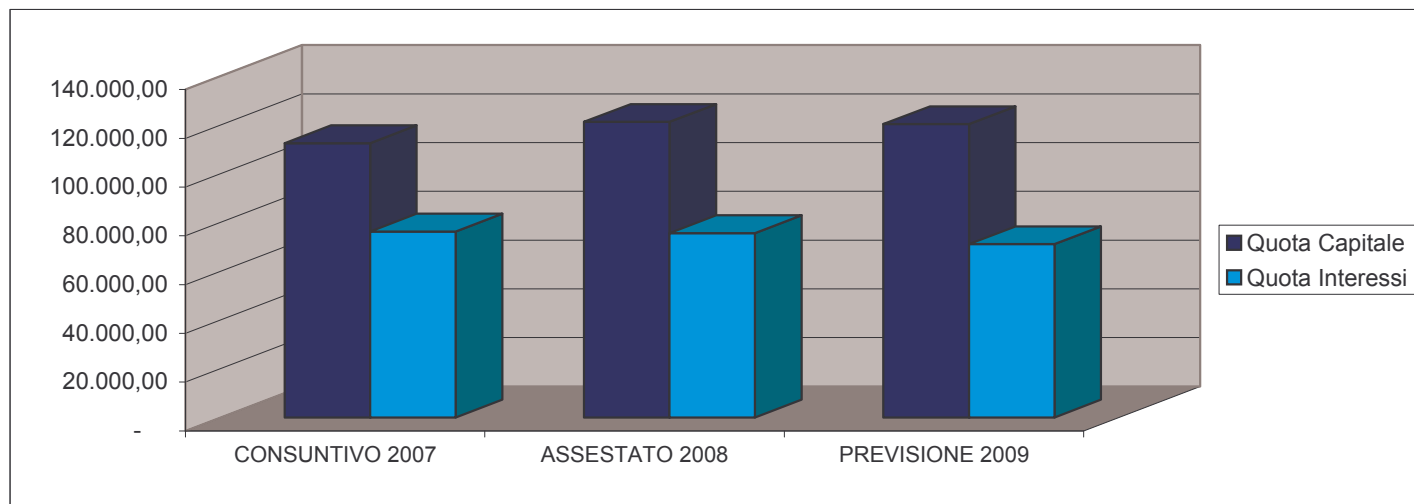
2.092.713,00

1.556.908,00

2.700.872,00

ONERI FINANZIARI

Titolo II° Spesa	CONSUNTIVO 2007	ASSESTATO 2008	PREVISIONE 2009
Quota Capitale	112.550,51	121.284,00	120.345,00
Quota Interessi	76.342,49	75.674,00	71.144,00
Totale	188.893,00	196.958,00	191.489,00



SINTESI DEL BILANCIO DI PREVISIONE 2009

ENTRATAPREVISIONE
2009ASSESTATO
2008

		PREVISIONE 2009	ASSESTATO 2008
Avanzo di amministrazione		40.000,00	60.512,00
TITOLO 1 ENTRATE TRIBUTARIE			
categoria 1 [^]	Imposte	980.236,49	970.528,93
categoria 2 [^]	Tasse	468.000,00	436.099,28
categoria 3 [^]	Tributi speciali ed altre entrate tributarie proprie	3.015,00	3.015,00
Totale		1.451.251,49	1.409.643,21
TITOLO 2 ENTRATE DERIVANTI DA CONTRIBUTI E TRASFERIMENTI CORRENTI DELLO STATO, DELLA REGIONE E DI ALTRI ENTI PUBBLICI ANCHE IN RAPPORTO ALL'ESERCIZIO DI FUNZIONI DELEGATE DALLA REGIONE			
categoria 1 [^]	Contributi e trasferimenti correnti dello Stato	701.004,56	721.270,37
categoria 2 [^]	Contributi e trasferimenti correnti dalla Regione	8.342,00	8.342,00
categoria 3 [^]	Contributi e trasferimenti dalla Regione per funzioni delegate	-	-
categoria 5 [^]	Contributi e trasferimenti correnti da altri enti del settore pubblico	23.855,00	19.455,00
Totale		733.201,56	749.067,37
TITOLO 3 ENTRATE EXTRATRIBUTARIE			
categoria 1 [^]	Proventi dei servizi pubblici	271.303,00	276.096,23
categoria 2 [^]	Proventi dei beni dell'Ente	135.087,00	126.401,00
categoria 3 [^]	Interessi su anticipazioni e crediti	8.500,00	9.000,00
categoria 4 [^]	Utili netti da aziende speciali e partecipate	97.940,00	240.576,00
categoria 5 [^]	Proventi diversi	54.800,00	56.572,00
Totale		567.630,00	708.645,23
TITOLO 4 ENTRATE DERIVANTI DA ALIENAZIONI, DA TRASFERIMENTI DI CAPITALE E DA RISCOSSIONI DI CREDITI			
categoria 1 [^]	Alienazione di beni patrimoniali	126.399,74	456.716,50
categoria 2 [^]	Trasferimenti di capitale dallo Stato	471,26	471,26
categoria 3 [^]	Trasferimenti di capitale dalla Regione	-	4.329,00
categoria 4 [^]	Trasferimenti di capitale da altri Enti del settore pubblico	10.000,00	-
categoria 5 [^]	Trasferimenti di capitale da altri soggetti	163.842,00	232.645,76
Totale		300.713,00	694.162,52
TITOLO 5 ENTRATE DERIVANTI DA ACCENSIONI DI PRESTITI			
categoria 1 [^]	Anticipazioni di cassa	-	-
categoria 3 [^]	Assunzione di mutui e prestiti	1.857.000,00	127.600,00
Totale		1.857.000,00	127.600,00
TITOLO 6 ENTRATE DERIVANTI DA SERVIZI PER CONTO DI TERZI			
		367.000,00	374.000,00
TOTALE GENERALE DELLE ENTRATE		5.316.796,05	4.123.630,33

SPESA

TITOLO 1 SPESE CORRENTI		PREVISIONE 2009	ASSESTATO 2008
Funzione 1	Funzioni generali di amministrazione, di gestione e di controllo		
Servizio 01	Organi istituzionali, partecipazione e decentramento	87.490,50	66.350,00
Servizio 02	Segreteria generale, personale ed organizzazione	175.074,00	157.088,00
Servizio 03	Gestione economica, finanziaria, programmazione, provveditorato e controllo di gestione	90.970,00	116.218,00
Servizio 04	Gestione delle entrate tributarie e dei servizi fiscali	51.303,00	48.664,00
Servizio 05	Gestione dei beni demaniali e patrimoniali	88.694,00	75.684,00
Servizio 06	Ufficio tecnico	120.428,00	120.027,00
Servizio 07	Anagrafe, stato civile, elettorale, leva e servizio statistico	57.061,00	31.973,00
Servizio 08	Altri servizi generali	555.368,55	595.750,50
Totale		1.226.389,05	1.211.754,50
Funzione 4	Funzioni di istruzione pubblica		
Servizio 01	Scuola materna	57.520,00	57.740,00
Servizio 02	Istruzione elementare	40.250,00	39.750,00
Servizio 03	Istruzione media	19.000,00	16.228,00
Servizio 05	Assistenza scolastica, trasporto, refezione e altri servizi	263.234,00	255.115,00
Totale		380.004,00	368.833,00
Funzione 5	Funzioni relative alla cultura ed ai beni culturali		
Servizio 01	Biblioteche, musei e pinacoteche	79.482,00	78.680,50
Servizio 02	Teatri, attività culturali e servizi diversi nel settore culturale	18.189,00	18.316,00
Totale		97.671,00	96.996,50
Funzione 6	Funzioni nel settore sportivo e ricreativo		
Servizio 02	Stadio comunale, palazzo dello sport ed altri impianti	28.699,00	31.210,00
Servizio 03	Manifestazioni diverse nel settore sportivo e ricreativo	3.800,00	2.800,00
Totale		32.499,00	34.010,00

Funzione 8	Funzioni nel campo della viabilità e dei trasporti	PREVISIONE 2009	ASSESTATO 2008
	Servizio 01 Viabilità, circolazione stradale e servizi connessi	41.220,00	35.730,00
	Servizio 02 Illuminazione pubblica e servizi connessi	16.800,00	16.800,00
	Servizio 03 trasporti pubblici locali e servizi connessi	1.016,00	1.128,00
Totale		59.036,00	53.658,00
Funzione 9	Funzioni riguardanti la gestione del territorio e dell'ambiente		
	Servizio 01 Urbanistica e gestione del territorio	56.140,00	58.481,00
	Servizio 02 Edilizia residenziale pubblica locale e piani di edilizia economico-popolare	5.270,00	5.020,00
	Servizio 03 Servizi di protezione civile	8.260,00	10.260,00
	Servizio 04 Servizio idrico integrato	7.333,00	9.626,00
	Servizio 05 Servizio smaltimento rifiuti	442.483,00	415.105,00
	Servizio 06 Parchi e servizi per la tutela ambientale del verde, altri servizi relativi al territorio e all'ambiente	78.219,00	71.989,00
Totale		597.705,00	570.481,00
Funzione 10	Funzioni nel settore sociale		
	Servizio 01 Asili nido, servizi per l'infanzia e per i minori	167.864,00	168.304,00
	Servizio 03 Strutture residenziali e di ricovero per anziani	28.000,00	27.000,00
	Servizio 04 Assistenza, beneficenza pubblica e servizi diversi alla persona	78.189,00	88.256,50
	Servizio 05 Servizio necroscopico e cimiteriale	18.686,00	18.707,00
Totale		292.739,00	302.267,50
Funzione 11	Funzioni nel campo dello sviluppo economico		
	Servizio 01 Affissioni e pubblicità	260,00	260,00
	Servizio 02 Fiere, mercati e servizi connessi	31.500,00	31.500,00
	Servizio 05 Servizi relativi al commercio	10.000,00	12.000,00
	Servizio 06 Servizi relativi all'artigianato	6.165,00	5.165,00
	Servizio 07 Servizi relativi all'agricoltura	2.770,00	2.270,00
Totale		50.695,00	51.195,00
Funzione 12	Funzioni relative ai servizi produttivi		
	Servizio 05 Farmacie	-	-
TOTALE TITOLO 1		2.736.738,05	2.689.195,50

TITOLO 2 SPESE IN CONTO CAPITALE

PREVISIONE 2009

ASSESTATO 2008

Funzione 1		Funzioni generali di amministrazione, di gestione e di controllo	
Servizio 05	Gestione dei beni demaniali e patrimoniali	52.550,00	130.542,65
Servizio 08	Altri servizi generali	135.763,00	193.493,00
Totale		188.313,00	324.035,65
Funzione 4		Funzioni di istruzione pubblica	
Servizio 01	Scuola materna	-	8.550,00
Servizio 02	Istruzione elementare	731.500,00	114.143,18
Servizio 03	Istruzione Media	-	7.560,00
Servizio 05	Assistenza scolastica, trasporto, refezione e altri servizi	-	4.000,00
Totale		731.500,00	134.253,18
Funzione 5		Funzioni relative alla cultura e ai beni culturali	
Servizio 01	Biblioteche, musei e pinacoteche	23.000,00	13.360,00
Servizio 02	Teatri, attività culturali e servizi diversi nel settore culturale	450.000,00	480,00
Totale		473.000,00	13.840,00
Funzione 6		Funzioni nel settore sportivo e ricreativo	
Servizio 02	Stadio comunale, palazzo dello sport ed altri impianti	2.600,00	13.450,00
Totale		2.600,00	13.450,00
Funzione 7		Funzioni nel campo turistico	
Servizio 01	Servizi turistici	-	-
Funzione 8		Funzioni nel campo della visibilità e nei trasporti	
Servizio 01	Viabilità, circolazione stradale e servizi connessi	658.000,00	189.310,00
Servizio 02	Illuminazione pubblica e servizi connessi	-	4.200,00
Servizio 03	Trasporti pubblici locali e servizi connessi	-	6.150,00
Totale		658.000,00	199.660,00

Funzione 9	Funzioni riguardanti la gestione del territorio e dell'ambiente	PREVISIONE 2009	ASSESTATO 2008
	Servizio 01 Urbanistica e gestione del territorio	-	14.400,00
	Servizio 02 Edilizia residenziale pubblica locale e piani di edilizia economico-popolare	-	-
	Servizio 04 Servizio idrico integrato	-	-
	Servizio 05 Servizio smaltimento rifiuti	22.350,00	9.550,00
	Servizio 06 Parchi e servizi per la tutela ambientale del verde, altri servizi relativi al territorio e all'ambiente	14.250,00	66.830,00
Totale		36.600,00	90.780,00
Funzione 10	Funzioni nel settore sociale		
	Servizio 01 Asili Nido, servizi per l'infanzia e i minori	500,00	4.300,00
	Servizio 04 Assistenza, beneficenza pubblica e servizi diversi alla persona	-	11.532,00
	Servizio 05 Servizio necroscopico e cimiteriale	2.200,00	139.800,00
Totale		2.700,00	155.632,00
Funzione 11	Funzioni nel campo dello sviluppo economico		
	Servizio 01 Affissioni e pubblicità	-	7.500,00
	Servizio 02 Fiere e mercati e servizi connessi	-	-
Funzione 12	Funzioni relative ai servizi produttivi		
	Servizio 01 Distribuzione gas	-	-
TOTALE TITOLO 2		2.092.713,00	939.150,83
TITOLO 3	SPESE PER RIMBORSO PRESTITI		
Funzione 1	Funzioni generali di amministrazione, di gestione e di controllo		
	Servizio 03 Gestione economica, finanziaria, programmazione, provveditorato e controllo di gestione	120.345,00	121.284,00
TOTALE TITOLO 3		120.345,00	121.284,00
TITOLO 4	SPESE PER SERVIZI PER CONTO TERZI	367.000,00	374.000,00
TOTALE TITOLO 4		367.000,00	374.000,00
TOTALE SPESA		5.316.796,05	4.123.630,33